

Программа Абакан-2

Часто задаваемые вопросы

Оглавление

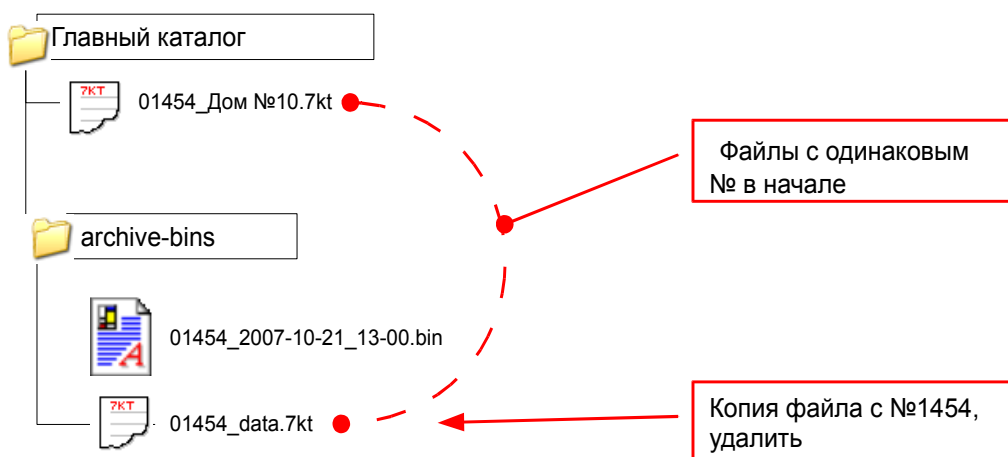
Не вводятся данные в файл 7КТ.....	1	все нормально.....	2
На распечатке показываются ошибки, хотя			

Не вводятся данные в файл 7КТ

Проверьте:

1. В каталоге программы и в подкаталогах есть копия файла с тем же номером вначале, возможно данные вводятся в эту копию файла.

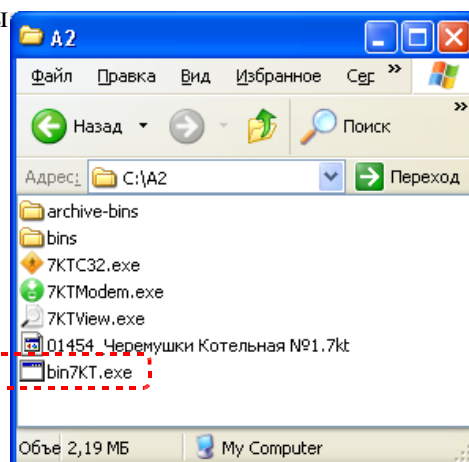
РЕШЕНИЕ: заархивируйте и удалите копию файла *.7КТ из каталога или подкаталога:



2. В корне каталога программы нет файла программы **bin7KT.exe**

РЕШЕНИЕ:

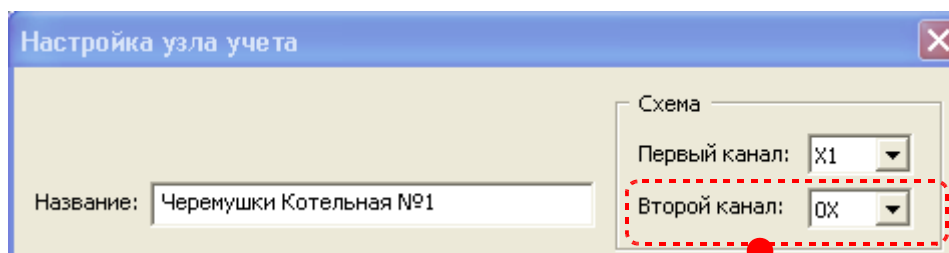
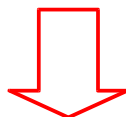
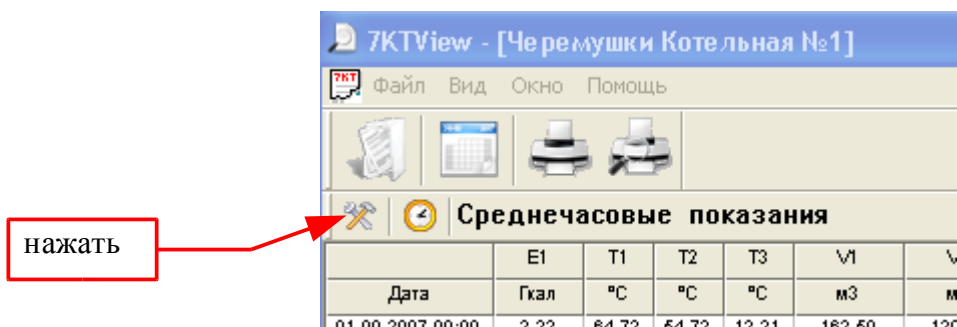
Скопируйте все файлы программ
в корневой каталог программы



На распечатке показываются ошибки, хотя все нормально

1. В вычислителе 7КТ установлена формула учета для двух тепловых вводов, например 11, хотя реально используется один ввод: T1 T2 V1 V2. Соответственно проверка производится по обоим вводам, то есть T1, T2, T3, T4, V1, V2, V3, V4; не подключенные датчики T3, T4, V3, V4 дают ошибку.

РЕШЕНИЕ: отключите в программе проверку второго теплового ввода, то есть установите формулу 01 (или 02, 03 в зависимости от схемы учета):



не используемый канал не проверяется